

FINAL



Α.Σ. Πέρα **61** - **67** Μίλων Α.Ο.Ν.Σ.

87%	20 / 23	FT	10 / 17	59%
41%	13 / 32	2p	18 / 46	39%
19%	5 / 27	3p	7 / 21	33%
45	28 - 17	Rb	26 - 18	44
	15	Tu	15	

Referees: Καραβίτης, Μαγκούνας, Τσάτσης

Each Period	1st	2nd	3rd	4th
Α.Σ. Πέρα	15	18	19	9
Μίλων Α.Ο.Ν.Σ.	14	19	12	22

End of Period	1st	2nd	3rd	4th
Α.Σ. Πέρα	15	33	52	61
Μίλων Α.Ο.Ν.Σ.	14	33	45	67

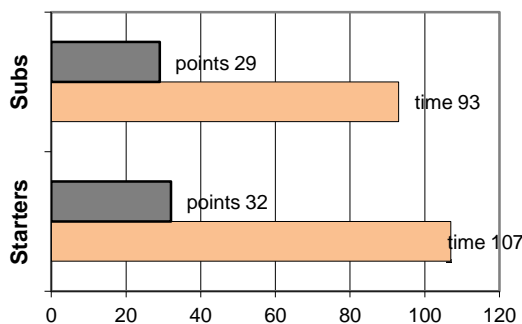


Coach: Π. Γκαναβίας - Φέρτης Ηλ.
Α.Σ. ΠΕΡΑ

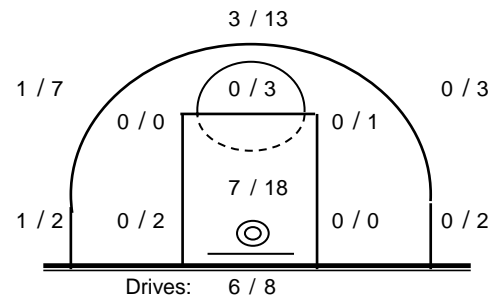
Fast Breaks 6 / 8

# Player	Time (min)	Points	Ft	2p	3p	+/-	Rebs de	of	As	St	Tu	Bl	Fouls Wo	Co	Rkg*
4 Βαρδάλος Ηλ.	17	2	2 / 2	0 / 0	0 / 1	-9	1	0	3	1	1	1	1	2	6
5 Χιώλος Κ.	9	0	0 / 0	0 / 0	0 / 0	-3	1	0	2	0	1	0	0	1	2
6 Μπουλούκος Β.	0	0	0 / 0	0 / 0	0 / 0	0	0	0	0	0	0	0	0	0	-
7 Θεολογίτης Σ.	26	11	0 / 0	1 / 3	3 / 5	1	3	0	5	0	1	0	2	1	14
8 Ζέγγος Θ.	33	13	1 / 2	3 / 6	2 / 8	0	3	2	0	3	2	0	5	2	9
9 Βαμβακάρης Π.	22	10	2 / 2	4 / 10	0 / 0	-4	2	5	0	0	1	0	2	4	10
10 Φωτόπουλος Θ.	32	14	10 / 11	2 / 5	0 / 5	-2	3	2	2	1	2	0	6	3	11
11 Χάλαρης Γ.	18	2	0 / 0	1 / 4	0 / 5	-9	3	1	0	0	0	0	0	1	-
12 Πιτούλης Αχ.	16	3	1 / 2	1 / 2	0 / 1	-2	6	5	0	0	4	0	3	5	7
13 Μακρυγιάννης Θρ.	5	0	0 / 0	0 / 0	0 / 1	-3	0	0	0	0	0	0	0	0	-
14 Σωτηράκης Κ.	15	6	4 / 4	1 / 2	0 / 1	6	5	1	0	2	1	2	4	0	13
15 Βουρδέλης Γ.	7	0	0 / 0	0 / 0	0 / 0	-5	1	0	0	0	0	0	0	0	1
Team							0	1			2		0	0	
1st quarter		15	5 / 7	5 / 13	0 / 3		9	7	4	1	4	3	5	2	22
2nd quarter		18	11 / 12	2 / 5	1 / 5		3	2	1	3	5	0	8	7	14
3rd quarter		19	2 / 2	4 / 7	3 / 11		10	5	5	3	3	0	5	5	28
4th quarter		9	2 / 2	2 / 7	1 / 8		6	3	2	0	3	0	5	5	5
Final Stats	200	61	20 / 23	13 / 32	5 / 27	-30	28	17	12	7	15	3	23	19	69
			87%	41%	19%			45							

Starters- Subs ratio



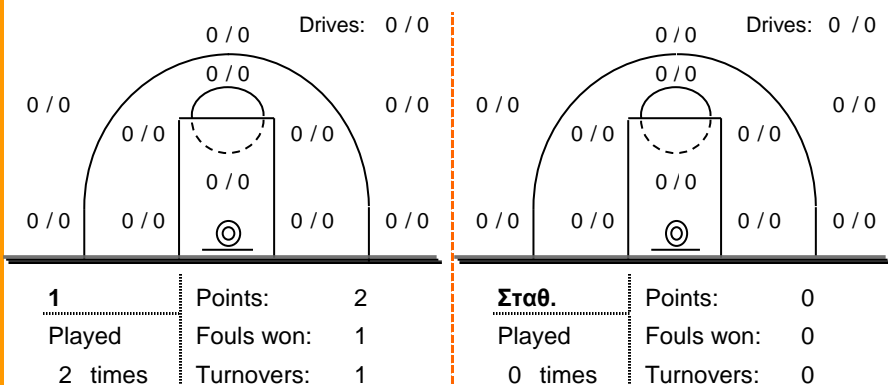
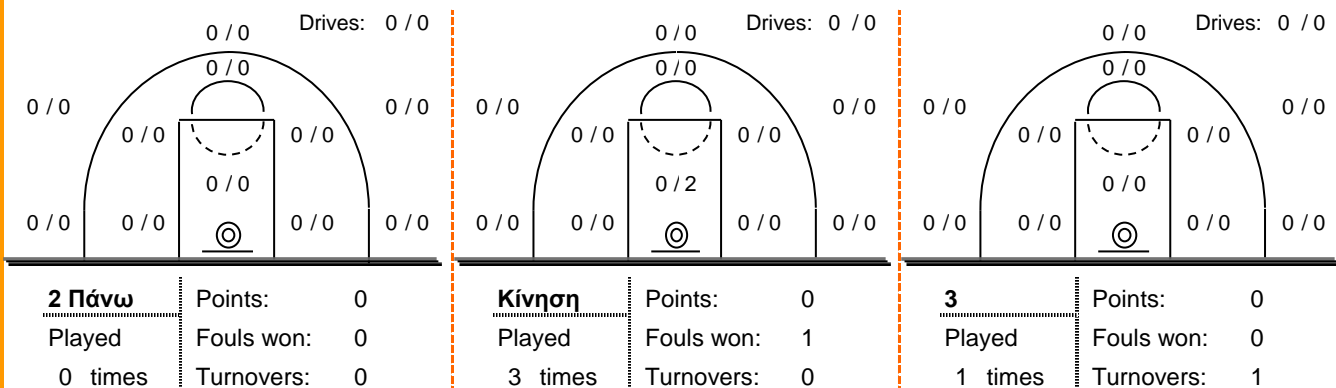
Shot Chart



*Ranking= Pts+Rebs+As+St+B-Mished Shots-Tu (Time Played>7min.)

Offense Analysis:

Play performance:

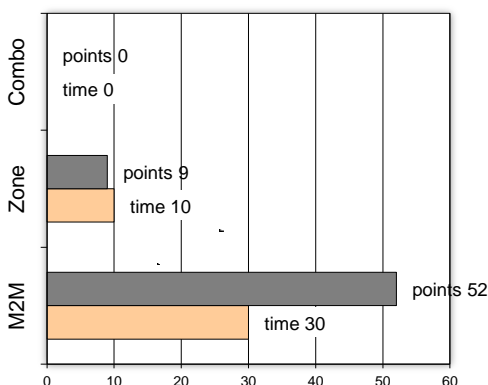


Notes:

Against Defense Types:

Turnovers:

Fast breaks:



Έγιναν 15 λάθη
2 ήταν χρονικές υπερβάσεις,
1 ήταν παραβάσεις γραμμών,
11 ήταν λάθη κατοχής και
1 ήταν βήματα ή μεταφορά.

Επετεύχθησαν 6 αιφνιδιασμοί
3 ήταν πρωτεύοντες
1 ήταν δευτερεύοντες
2 προήλθαν από λάθος
 του αντιπάλου

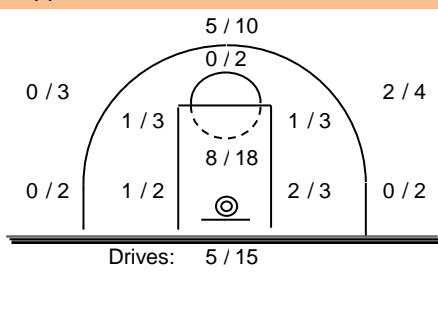
Πραγματοποιήθηκαν συνολικά 85 επιθέσεις, με απόδοση 0.72 έναντι 86 επιθέσεων των αντιπάλων.

Defense Analysis:

Μίλων Α.Ο.Ν.Σ.

4	Καρακώστας Β.	9
5	Σουλινάρης Κ.	10
6	Μπίκας Κ.	5
7	Βαρυπάτης Σ.	8 -2
8	Μητρόπουλος Δ.	13
9	Δεκαβάλας Α.	0
10	Παπανικολόπουλος Ι.	8 -2
11	Μιχαλάς Α.	3
12	Σπέντζος Ν.	0
13	Χαΐδας Ν.	8 -2
14	Καραγεώργης Π.	3 -1
15	Περγούλης Ε.	0

Opponent's shot chart



Defense Types Performance

